

# SILIUM

## DISEÑO

Con sus líneas depuradas, SILIUM aúna tecnicidad, ergonomía y estilo.



SILPSF



SILPSI



Puente nasal antideslizante regulable



34 g

**+ MONTURA «METAL»**

**+ ANTIESTÁTICA**

**+ PATILLAS FLEX 160%**







**+ PATILLAS TIPGRIP  
ANTIDESLIZAMIENTO**

**+ PUENTE NASAL ANTIDESLIZANTE  
REGULABLE**

**bollé**  
SAFETY

# SILIUM

## LÍNEA PURA

MODELO	VERSIONES	REFERENCIAS	MARCADO DE LOS OCULARES	MARCADO MONTURA	TRATAMIENTOS
SILIUM	 Incolora	SILPSI	2-1,2  1 FT C€	 EN166 FT C€	Antirrayaduras / antivaho
	 Ahumada	SILPSF	5-2,5  1 FT C€	 EN166 FT C€	Antirrayaduras / antivaho

### MARCADO DE LOS OCULARES

#### Símbolos por clase óptica:

1. Trabajos continuos.

#### Símbolos de resistencia mecánica:

- F.** Impacto de baja velocidad, resiste una bola de 6 mm y de 0,86 g a 45 m/s.
- T.** La letra T, inmediatamente después del símbolo de resistencia mecánica, autoriza la utilización para las partículas lanzadas a gran velocidad a una temperatura extrema.

#### Otros símbolos:

C€ Norma europea  Identificación del fabricante

### MARCADOS DE LA MONTURA

**EN 166 :** garantía de resistencia mínima a la protección de los riesgos habituales (caídas al suelo, envejecimiento por la radiación, exposición al calor, corrosión, etc.).

**F.** Impacto de baja velocidad, resiste una bola de 6 mm y de 0,86 g a 45 m/s.

**T.** La letra T, inmediatamente después del símbolo de resistencia mecánica, autoriza la utilización para las partículas lanzadas a gran velocidad a una temperatura extrema.

C€ Norma europea  Identificación del fabricante

**Los certificados de homologación de los productos Bollé Safety con las normas ce se enviarán bajo simple petición.**

### LIMPIEZA Y ALMACENAMIENTO

**LIMPIEZA :** Los oculares deben ser limpiados regularmente. Bollé Safety le recomienda únicamente utilizar las soluciones de limpieza óptica B-Clean.

**MANTENIMIENTO :** Los oculares rayados, picados o dañados deben ser reemplazados por los productos completos de origen. Si la montura está dañada, igualmente habrá que reemplazar la gafa. Después de cada utilización, se recomienda guardar las gafas dentro de un estuche de microfibra o un estuche semirrígido.

**ALMACENAJE :** Todos los productos deben ser almacenados en un ambiente seco y limpio.

ACONDICIONAMIENTO Y CODIGO EAN13		
	SILPSI	SILPSF
Bolsita plástica individual	3660740002954	3660740002961
Caja de 10 gafas de protección	3660740102951	3660740102968
Cartón de 240 gafas de protección	3660740202958	3660740202965

CARACTERISTICAS	
LENTES	PC - 2,3 mm - Curva 7
MONTURAS	Latón
PATILLAS	Latón + TPR + TPE
TRENZA	No aplicable
ESPUMA	No aplicable
OCULAR DE RECAMBIO	No



24/10/2016

Europe Bollé Safety  
95 Rue Louis Guérin  
69100 Villeurbanne - France  
Tél. : 00 33 (0) 4 78 85 23 64  
Fax : 00 33 (0) 4 78 85 28 56  
contact@bolle-safety.com

U.K. Bollé Safety  
Unit C83 - Barwell Business Park Leatherhead Road - Chessington  
Surrey - KT9 2NY  
Tél. : 00 44 (0)208 391 4700  
Fax : 00 44 (0)208 391 4733  
e-mail : sales@bolle-safety.co.uk

[bolle-safety.com](http://bolle-safety.com)

**bolle**  
SAFETY